



ARIA

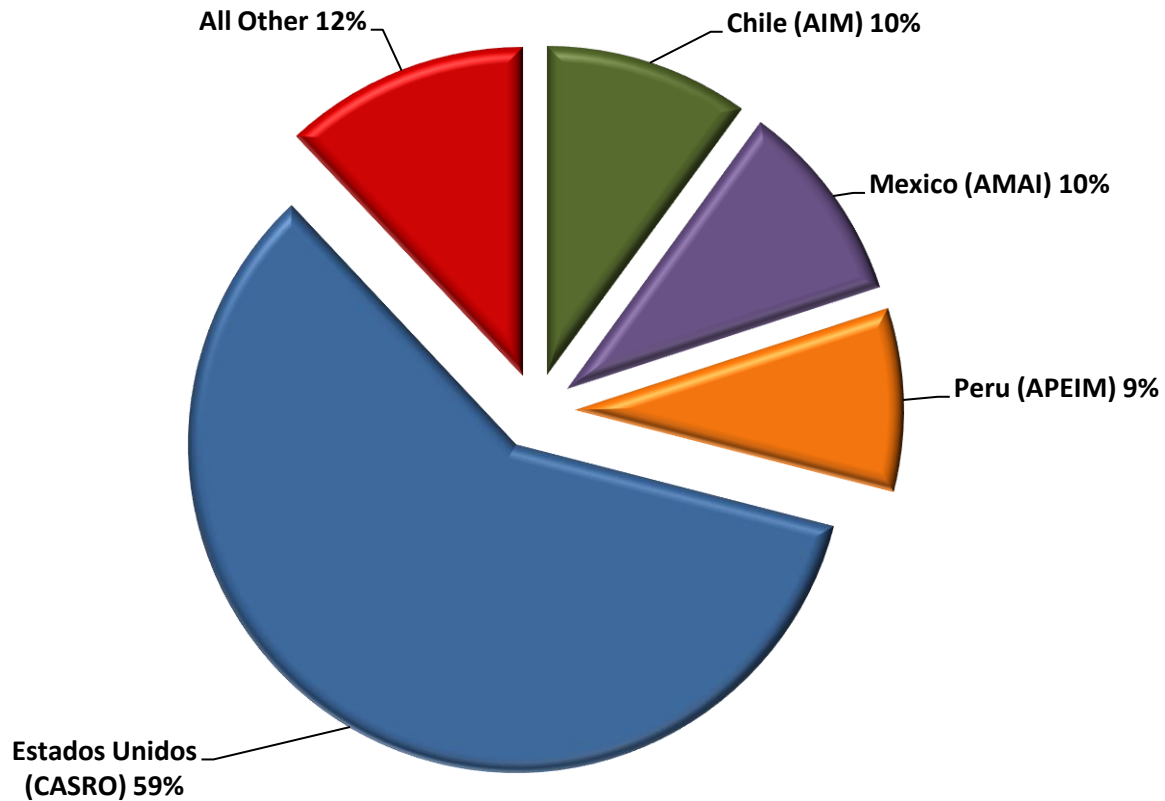
AMERICAS RESEARCH
INDUSTRY ALLIANCE

ENCUESTA SOBRE EL ESTADO DE LA INDUSTRIA DE INVESTIGACIÓN PRIMER TRIMESTRE 2012

POWERED BY



Participación por país



Base (n=126)

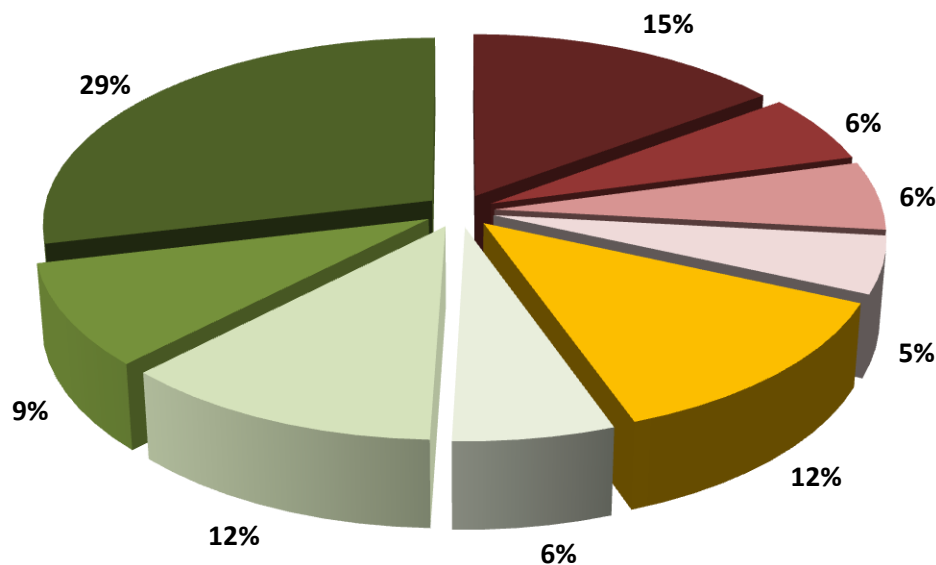
*Argentina (CEIM) ,Brasil (ABEP), Canada (MRIA), Colombia (ACEI), Uruguay (CEISMU)

Cambio en los ingresos totales de Investigación

Año a la Fecha vs 2011

56% mayores

32% menores



- Menores que en el mismo período en 2011 10%+
- Menores que en el mismo período en 2011 5-9%
- Menores que en el mismo período en 2011 4-6%
- Menores que en el mismo período en 2011 1-3%
- Sin cambio
- Mayores que en el mismo período en 2011 10%+
- Mayores que en el mismo período en 2011 5-9%
- Mayores que en el mismo período en 2011 4-6%
- Mayores que en el mismo período en 2011 1-3%

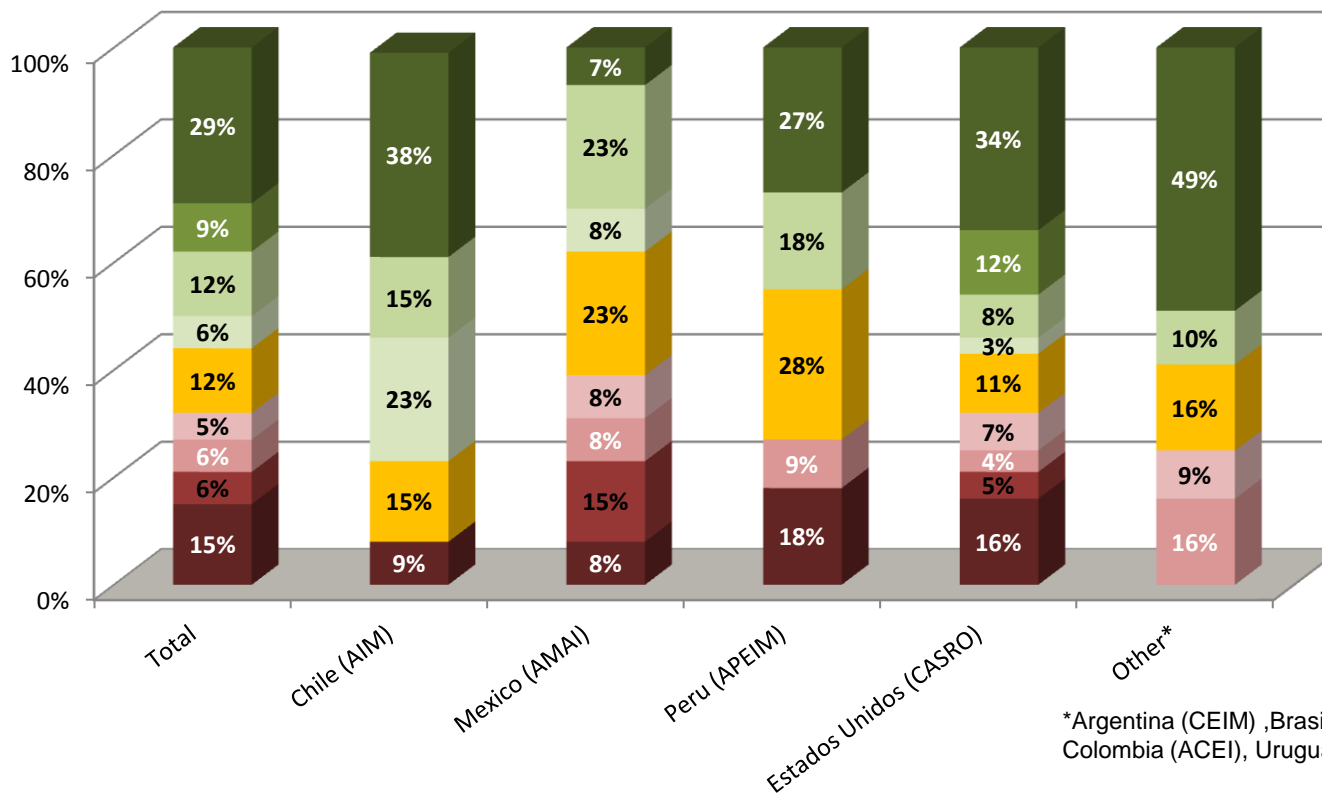
Pregunta 1

¿Sus ganancias en el año 2012 hasta ahora son menores o mayores a las del mismo período en 2011?

Base (n=126)

Cambio en los ingresos totales de Investigación

Año a la Fecha vs 2011



- Menores que en el mismo período en 2011 10%+
- Menores que en el mismo período en 2011 4-6%
- Sin cambio
- Mayores que en el mismo período en 2011 5-9%
- Mayores que en el mismo período en 2011 1-3%

- Menores que en el mismo período en 2011 5-9%
- Menores que en el mismo período en 2011 1-3%
- Mayores que en el mismo período en 2011 10%+
- Mayores que en el mismo período en 2011 4-6%

Pregunta 1

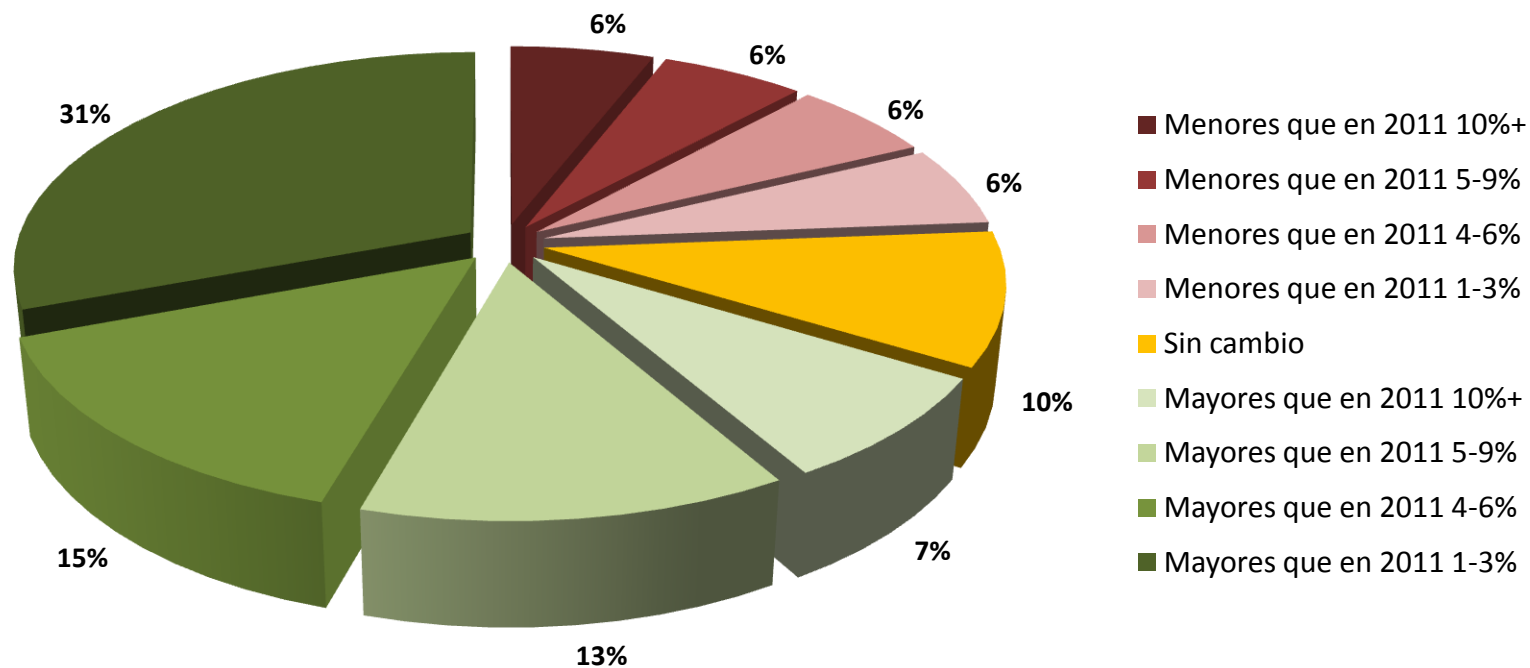
¿Sus ganancias en el año 2012 hasta ahora son menores o mayores a las del mismo período en 2011?

Base (n=126)

Pronóstico de Ingresos en Investigación para 2012 (en comparación con 2011)

66% mayores

24% menores

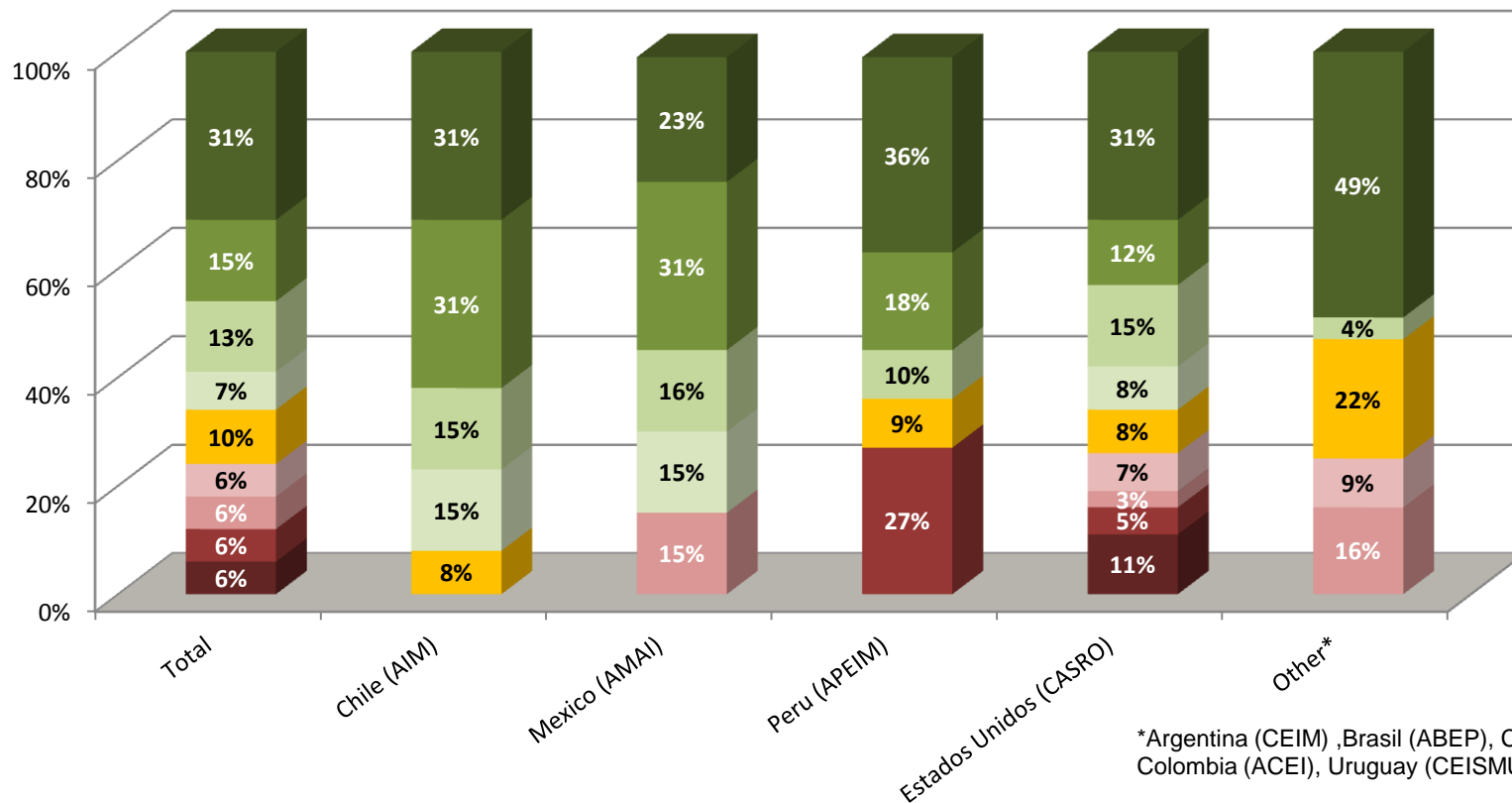


Pregunta 2:

¿Espera que sus ganancias totales en 2012 serán menores o mayores que en 2011?

Base (n=126)

Pronóstico de Ingresos en Investigación para 2012 (en comparación con 2011)



*Argentina (CEIM), Brasil (ABEP), Canada (MRIA), Colombia (ACEI), Uruguay (CEISMU)

- Menores que en el mismo período en 2011 10%+
- Menores que en el mismo período en 2011 5-9%
- Menores que en el mismo período en 2011 4-6%
- Sin cambio
- Mayores que en el mismo período en 2011 5-9%

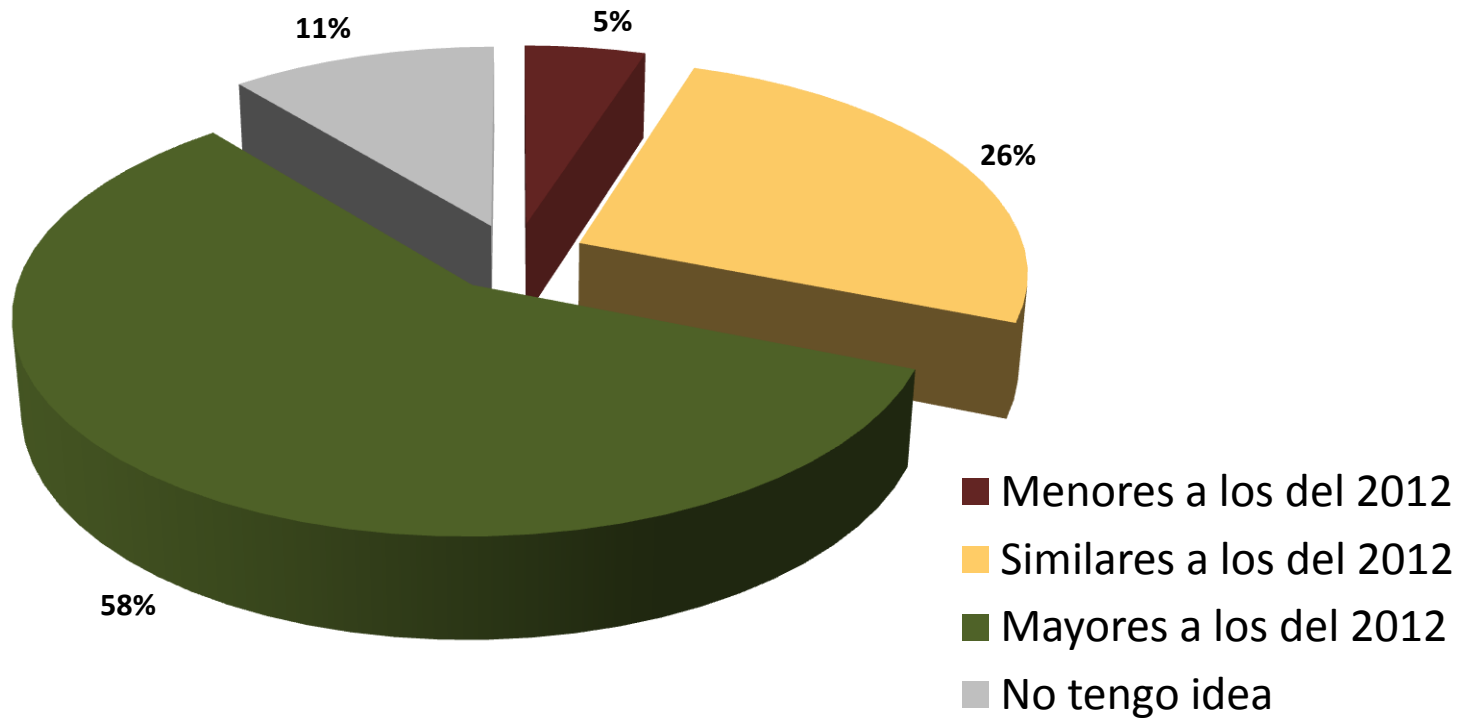
- Menores que en el mismo período en 2011 5-9%
- Menores que en el mismo período en 2011 1-3%
- Mayores que en el mismo período en 2011 10%+
- Mayores que en el mismo período en 2011 4-6%

Pregunta 2:

¿Espera que sus ganancias totales en 2012 serán menores o mayores que en 2011?

Base (n=126)

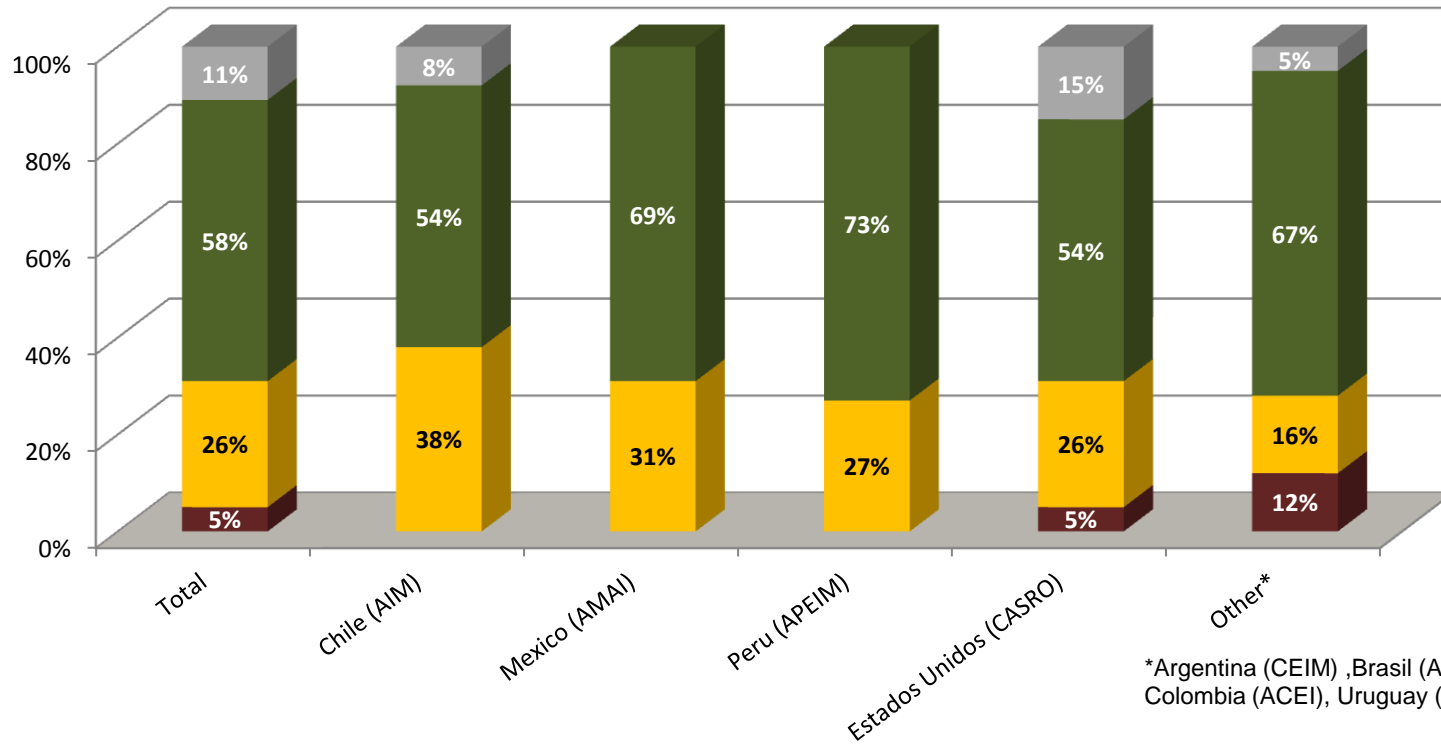
Pronóstico para 2013



Pregunta 3:
Viendo hacia delante, ¿consideraría que en 2013 los ingresos de su compañía serán...

Base (n=126)

Pronóstico para 2013



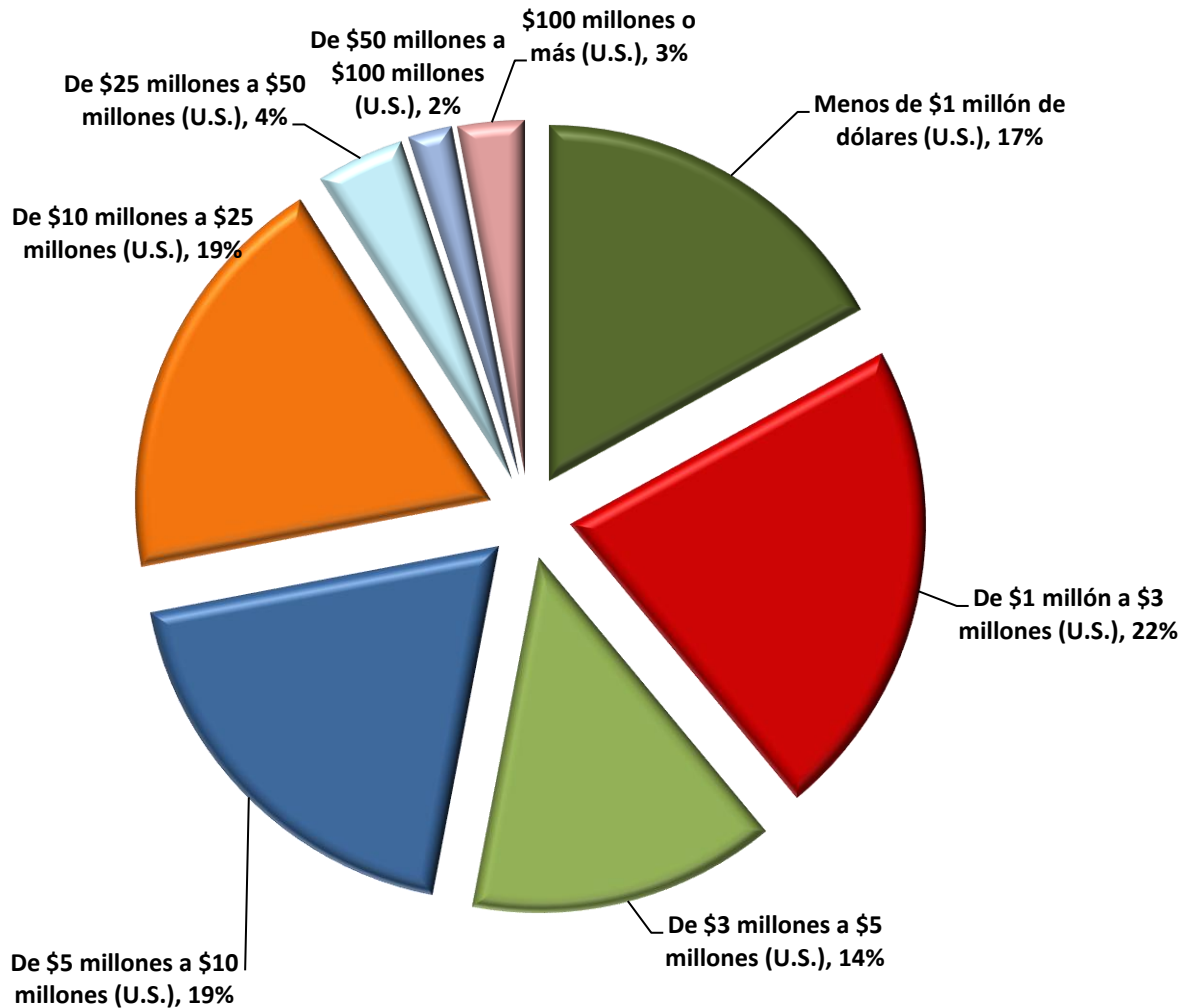
*Argentina (CEIM), Brasil (ABEP), Canadá (MRIA), Colombia (ACEI), Uruguay (CEISMU)

■ Menores a los del 2012
 ■ Similares a los del 2012
 ■ Mayores a los del 2012
 ■ No tengo idea

Base (n=126)

Pregunta 3:
Viendo hacia delante, ¿consideraría que en 2013 los ingresos de su compañía serán...

Participación por Tamaño de Compañía (Dólares de EUA)



Base (n=126)



Contacto:

Alex.garnica@ariaalliance.org

**Alejandro Garnica Andrade,
Executive Director**

www.aria-americas.org

© Copyright 2012 ARIA